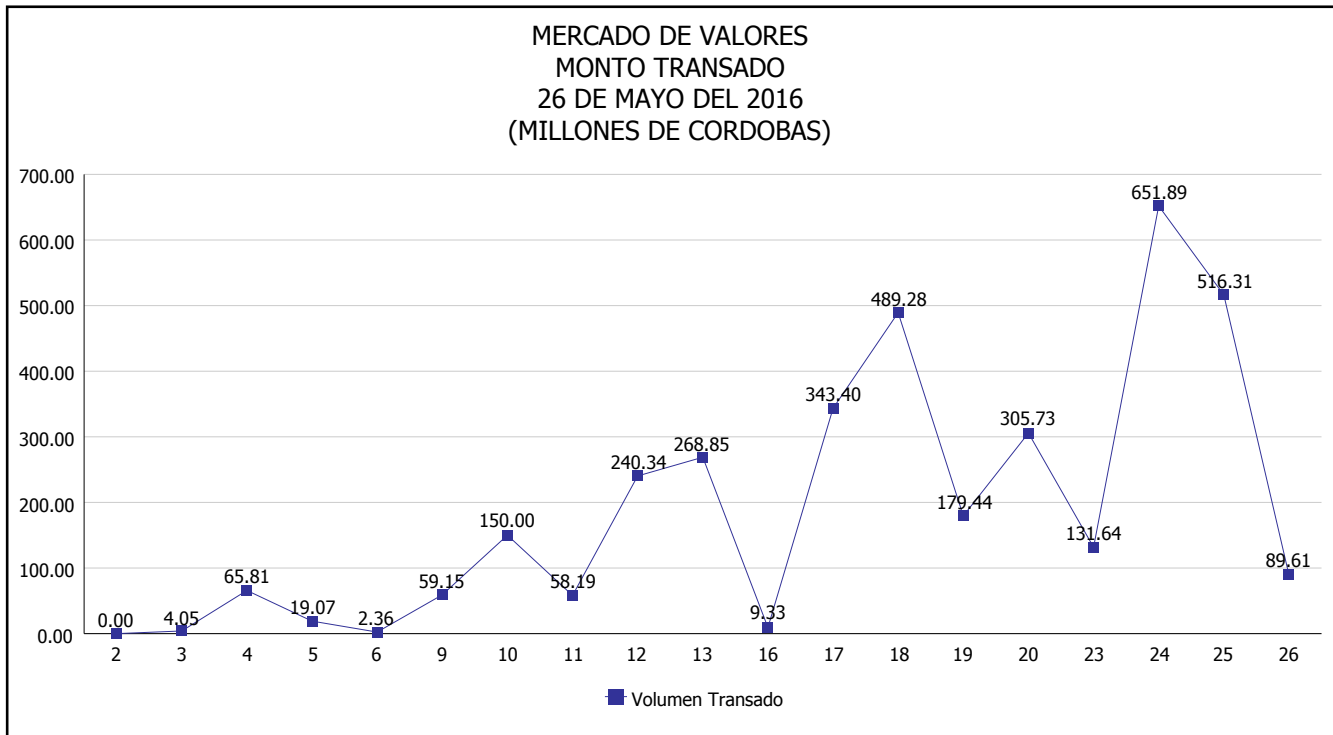


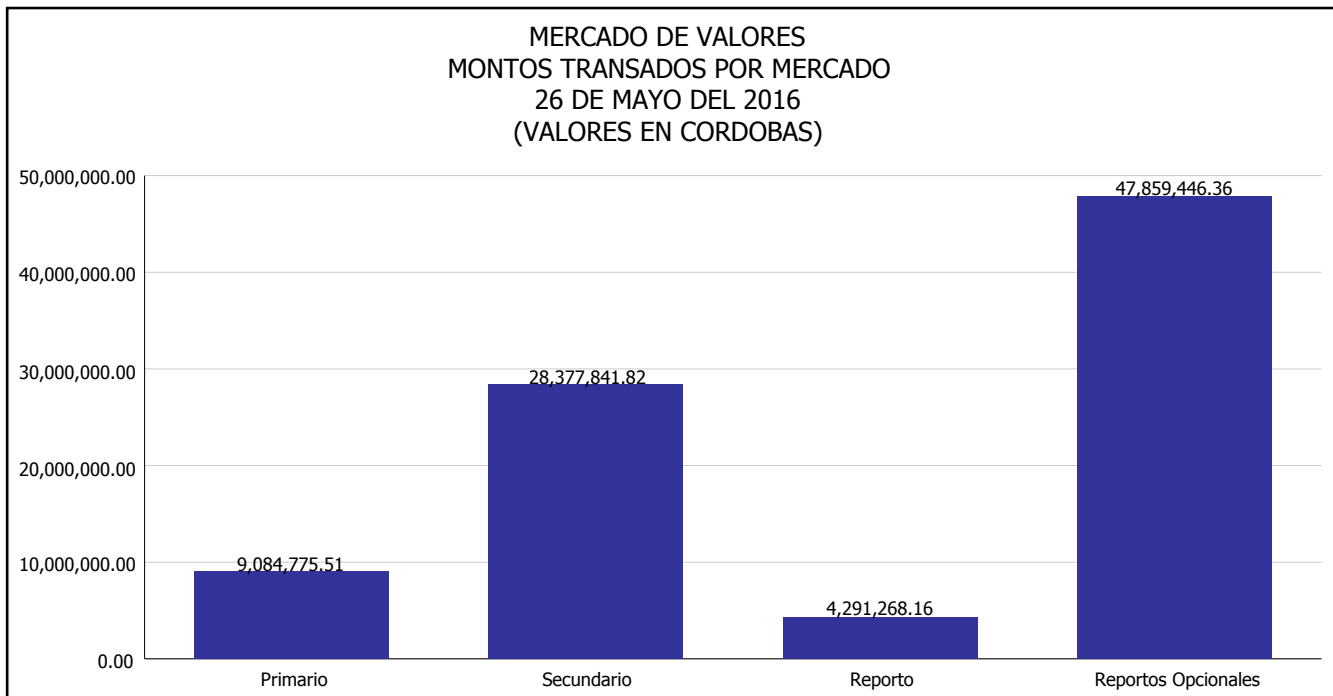


INTENDENCIA DE VALORES INFORME DIARIO MERCADO DE VALORES DE NICARAGUA

Superintendencia de Bancos y de Otras
Instituciones Financieras de Nicaragua



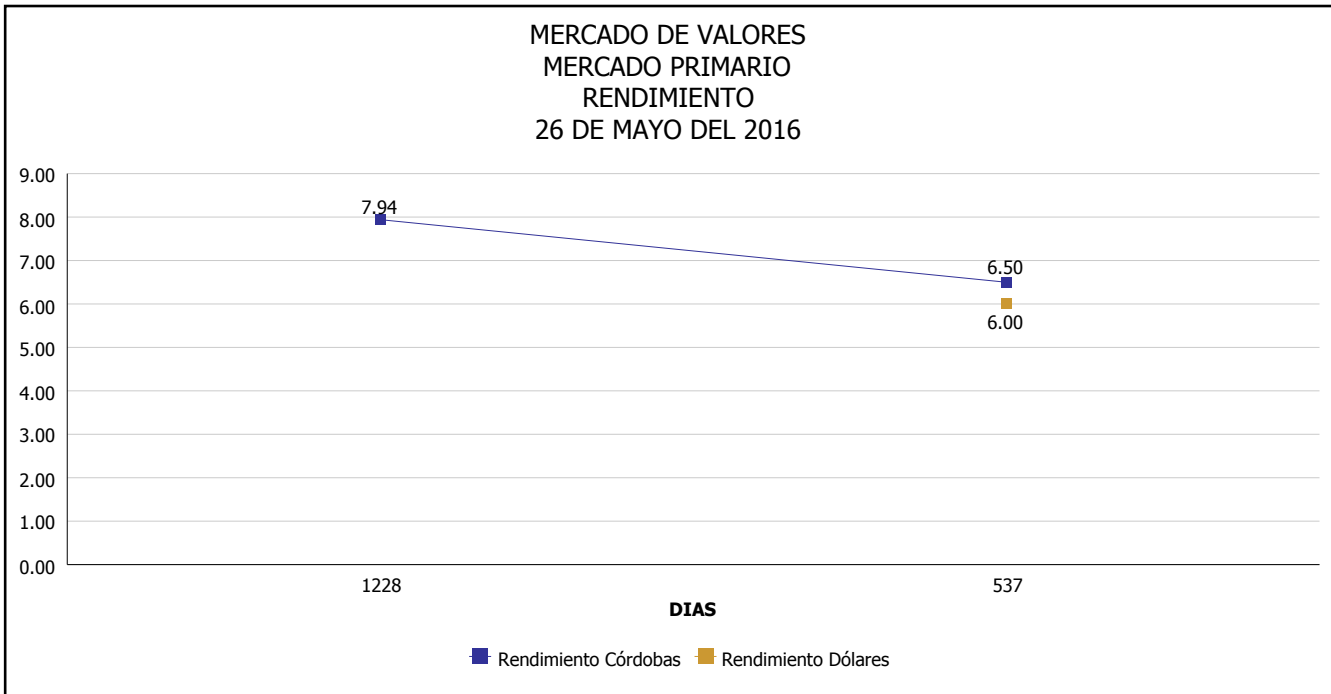
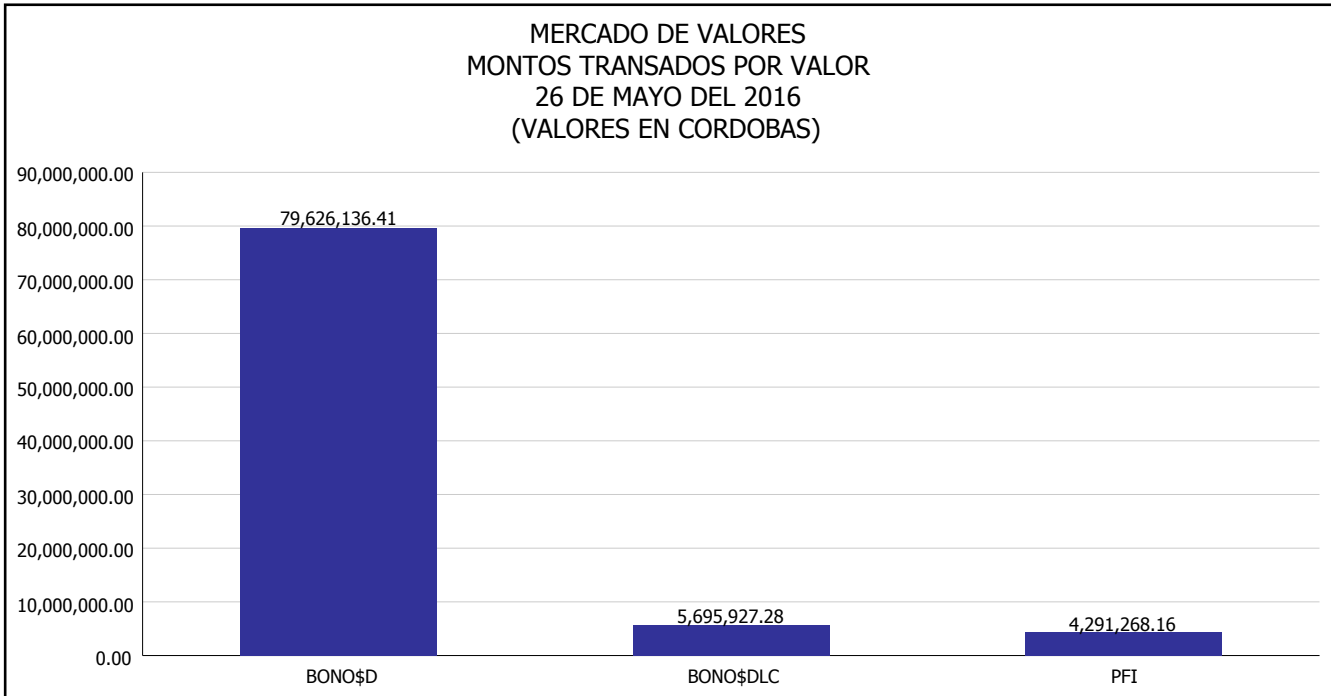
Del 2 al 26 de Mayo del 2016, en el mercado de valores se han transado C\$ 3,584,460,229.69





INTENDENCIA DE VALORES INFORME DIARIO MERCADO DE VALORES DE NICARAGUA

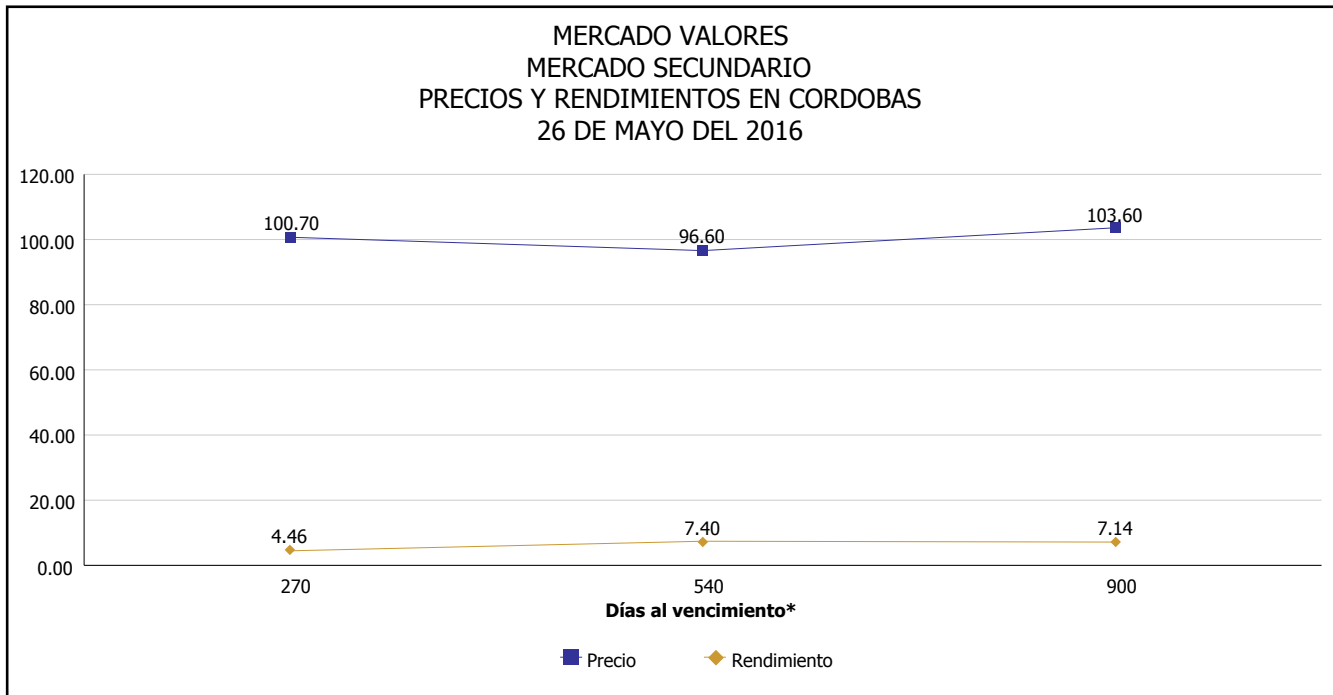
Superintendencia de Bancos y de Otras
Instituciones Financieras de Nicaragua



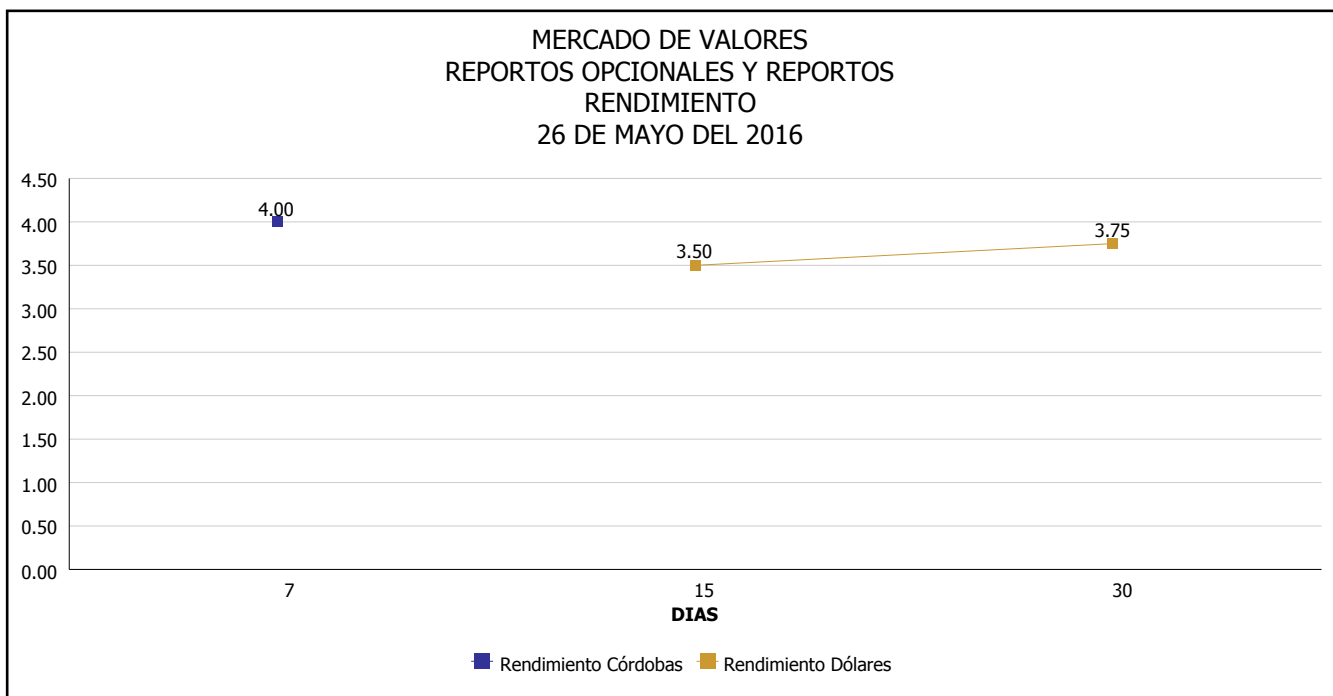


INTENDENCIA DE VALORES INFORME DIARIO MERCADO DE VALORES DE NICARAGUA

Superintendencia de Bancos y de Otras
Instituciones Financieras de Nicaragua



*Para los BPI se presentan años al vencimiento



Fuente: Bolsa de Valores de Nicaragua



Superintendencia de Bancos y de Otras
Instituciones Financieras de Nicaragua

**INTENDENCIA DE VALORES
INFORME DIARIO
MERCADO DE VALORES DE NICARAGUA**

HECHOS RELEVANTES EN MERCADOS INTERNACIONALES

Nueva York, 26 may (EFE).- Wall Street cerró hoy en territorio mixto y el Dow Jones de Industriales, su principal indicador, cedió 0.13% mientras que el índice compuesto del mercado Nasdaq avanzó 0.14%.

El Dow Jones cedió 23.22 puntos y terminó la jornada en 17,828.29 unidades y el selectivo S&P se dejó un leve 0.02% hasta 2,090,10 enteros, mientras que el Nasdaq sumó 6.88 puntos y cerró en 4,901.77 unidades.

El barril de Texas, de referencia en Estados Unidos, cerró en Nueva York con un descenso del 0.16% hasta 49.48 dólares, mientras que el crudo Brent terminó en Londres con un retroceso del 0.46% hasta 49.59 dólares.

En segundo plano quedaron dos datos económicos mejores de lo previsto, ya que las peticiones del subsidio de desempleo bajaron la semana pasada en 10,000 y los pedidos de bienes duraderos a las fábricas del país subieron un 3.4% en abril.

Los sectores en Wall Street cerraron divididos entre los descensos del de materias primas (-0.56%), el energético (-0.43%) y el financiero (-0.38%) y los avances del tecnológico (0.38%) y el industrial (0.01%).

DuPont (-1.86%) encabezó las pérdidas en el Dow Jones, por delante de Goldman Sachs (-1.31%), JPMorgan (-0.72%), Caterpillar (-0.65%), 3M (-0.62%), Exxon Mobil (-0.51%), Microsoft (-0.44%), Johnson & Johnson (-0.38%) y UnitedHealth (-0.33%).

Al otro lado de la tabla lideró los avances Apple (0.79%) por delante de Coca-Cola (0.77%), Home Depot (0.65%), Verizon (0.62%), IBM (0.53%), Walmart (0.52%), McDonald's (0.48%), Boeing (0.36%) e Intel (0.32%).

Al cierre de la sesión bursátil, el oro retrocedía a 1,222.4 dólares, la rentabilidad de la deuda pública a diez años bajaba al 1.832% y el dólar perdía terreno frente al euro, que se cambiaba a 1.1194 dólares.

PRINCIPALES ÍNDICES BURSÁTILES EE-UU				
	CIERRE DEL DIA		VARIACIONES	
ÍNDICES	25/05/2016	26/05/2016	ABSOLUTA	RELATIVA
Dow Jones	17,851.51	17,828.29	-23.22	-0.13%
Nasdaq	4,894.89	4,901.77	6.88	0.14%
S&P	2,090.54	2,090.10	-0.44	-0.02%